



2025 മാർച്ച് രണ്ടാം ദൈവാര കാർഷിക വിലവിവരപത്രിക

വാല്യം 2, ലക്കം 6, 2025

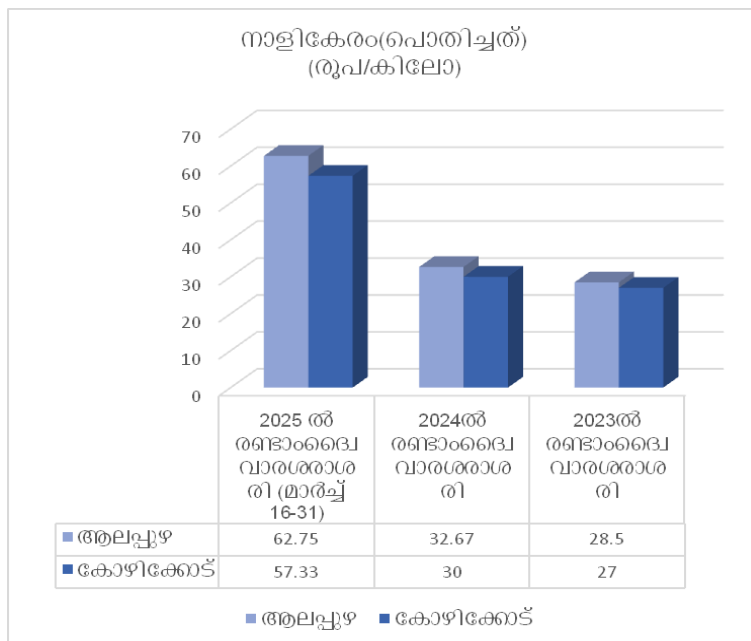
സംസ്ഥാന കാർഷിക വില നിർണ്ണയ ബോർഡ്  
ഹരിശ്രീ, റോസ്കോട്ട് ലൈൻ, വഴുതക്കാട്, ശാസ്തമംഗലം.പി.ഒതിരുവനന്തപുരം-695010

സാമ്പത്തിക സ്ഥിതിവിവരക്കണക്ക് ഡിപ്പാർട്ട്മെന്റ് ദിവസേന പ്രസിദ്ധീകരിക്കുന്ന കാർഷിക മൊത്തവിലയുടെ അടിസ്ഥാനത്തിൽ നാളികേരം (പൊതിച്ചത്),അടയ്ക്ക (പഴുത്തത്),കുരുമുളക് ,ഏലം ,ഇഞ്ചി ,ച്ചുക്ക് ,തേയില, കാപ്പിക്കുരു, റബ്ബർ (RSS 4 ), മഞ്ഞൾ, കൊക്കോ എന്നിവയും അഗ്രാർക്കനെയിൽ പ്രസിദ്ധീകരിക്കുന്ന മരച്ചീനി, നേന്ത്രൻ, കൈതച്ചക്ക, വെളുത്തുള്ളി എന്നീ വിളകളുടെയും തെരഞ്ഞെടുത്ത വിപണികളിലെ വില താരതമ്യം ചെയ്തുകൊണ്ടാണ് ഈ കാർഷിക വിലവിവര പത്രിക തയ്യാറാക്കിയിട്ടുള്ളത്. മാർച്ച് മാസം 16 മുതൽ 31 വരെയുള്ള രണ്ടാഴ്ചയിലെ വിളകളുടെ വിലയിൽ വന്നിട്ടുള്ള വ്യതിയാനം തെരഞ്ഞെടുത്ത മാർക്കറ്റിന്റെ അടിസ്ഥാനത്തിൽ ഇനം തിരിച്ചു ചുവടെ ചേർത്തിരിക്കുന്നു.

**നാളികേരം(പൊതിച്ചത്)**

പട്ടിക 1 :- നാളികേരത്തിന്റെ വില വ്യതിയാനം

ക്രമ നമ്പർ	ഉല്പന്നം	വിപണി	മൂന്നാം വാരം (മാർച്ച് 16-22)	നാലാം വാരം (മാർച്ച് 23-31)	2025 ൽ രണ്ടാം ദൈവാര ശരാശരി (മാർച്ച് 16-31)	ശതമാന വ്യത്യാസം	2024ൽ രണ്ടാം ദൈവാര ശരാശരി	2023ൽ രണ്ടാം ദൈവാര ശരാശരി
1	നാളികേരം(പൊതിച്ചത്) (രൂപ/ 100 )	കോഴിക്കോട്	2000	2206.7	2103.3	10.33	1140	1050
2	നാളികേരം(പൊതിച്ചത്) (രൂപ/കിലോ)	ആലപ്പുഴ	62.5	63	62.75	0.80	32.67	28.5
		കോഴിക്കോട്	54.5	60.17	57.33	10.40	30	27



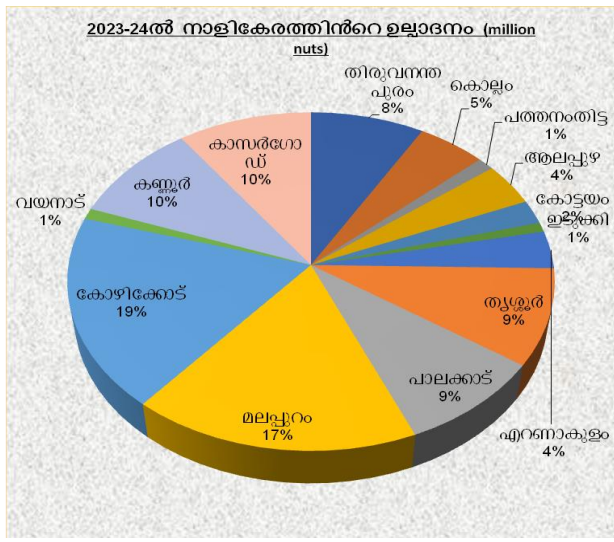
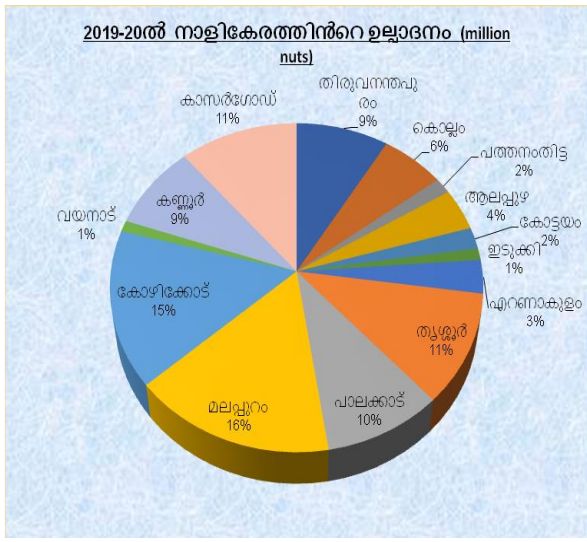
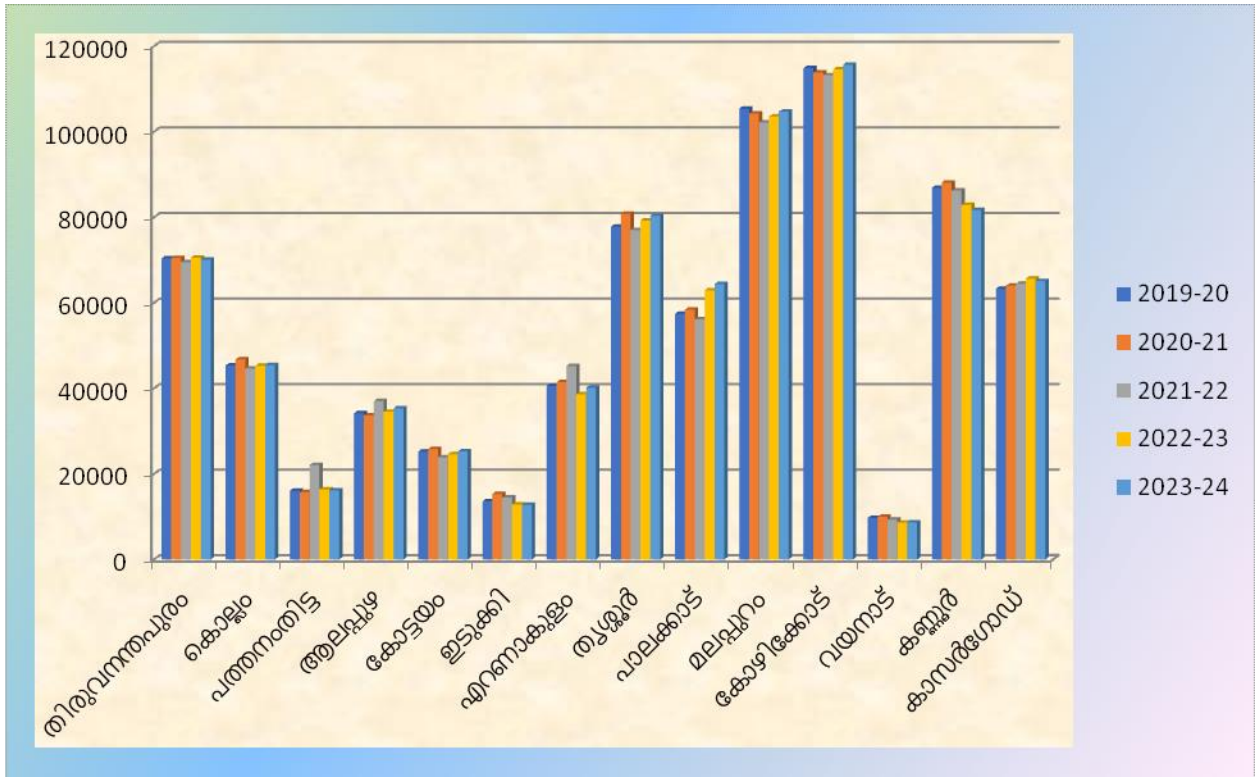
നാളികേരം പൊതിച്ചതിന് കോഴിക്കോട് മാർക്കറ്റിൽ നൂറൊണ്ണത്തിന് മാർച്ച് മൂന്നാം വാരത്തിൽ ശരാശരി വില 2000 രൂപയും നാലാം വാരത്തിൽ 2206.7 രൂപയും രേഖപ്പെടുത്തി. മൂന്നാമത്തെ അപേക്ഷിച്ച് നാലാമത്തെ വാരത്തിൽ ശരാശരിവിലയിൽ 10.33% വർദ്ധന രേഖപ്പെടുത്തി. 2024 മാർച്ചിൽ കോഴിക്കോട് മാർക്കറ്റിൽ നൂറൊണ്ണത്തിന് രണ്ടാഴ്ചയിലെ ശരാശരി വില 1140 രൂപയും 2023 മാർച്ചിലെ രണ്ടാംദൈവാര ശരാശരി വില 1050 രൂപയുമാണ് ഉണ്ടായിരുന്നത്.

ആലപ്പുഴ വിപണിയിൽ നാളികേരം പൊതിച്ചതിന് കിലോഗ്രാമിന് ശരാശരി വില മാർച്ച് മൂന്നാം വാരം 62.5 രൂപയും നാലാം വാരം 63 രൂപയുമായിരുന്നു. അതേസമയം 2024 മാർച്ച് മൂന്നാം നാലും ആഴ്ചകളിൽ ശരാശരി വില 32.67 രൂപയും 2023 മാർച്ച് മൂന്നാം നാലും ആഴ്ചകളിൽ ആഴ്ചകളിൽ ശരാശരി വില 28.5 രൂപയുമാണ് രേഖപ്പെടുത്തിയിരുന്നത്.

കോഴിക്കോട് വിപണിയിൽ നാളികേരം പൊതിച്ചതിന് കിലോഗ്രാമിന് മാർച്ചിലെ മൂന്നാം വാരത്തിൽ ശരാശരി വില 54.5 രൂപയും നാലാം വാരത്തിൽ 60.17 രൂപയും രേഖപ്പെടുത്തി. മൂന്നാമത്തെ അപേക്ഷിച്ച് നാലാമത്തെ വാരത്തിൽ ശരാശരിവിലയിൽ 10.40% വർദ്ധനവുണ്ടായി. അതേസമയം 2024 മാർച്ച് മൂന്നാം നാലും ആഴ്ചകളിൽ നാളികേരം പൊതിച്ചതിന് കിലോഗ്രാമിന് രണ്ടാഴ്ചയിലെ ശരാശരി വില 30 രൂപയും 2023 മാർച്ചിൽ രണ്ടാഴ്ചയിലെ ശരാശരി വില 27 രൂപയുമാണ് ഉണ്ടായിരുന്നത് .

ക്രമ നം	ജില്ല	പട്ടിക 1a:- ജില്ലയിലെ കഴിഞ്ഞ അഞ്ചുവർഷത്തെ തെങ്ങുകൃഷിയുടെ വിവരം														
		2019-20			2020-21			2021-22			2022-23			2023-24		
		വിസ്തൃതി (Hec)	ഉല്പാദനം (million nuts)	ഉല്പാദനക്ഷമത (mln nuts/Hec)	വിസ്തൃതി (Hec)	ഉല്പാദനം (million nuts)	ഉല്പാദനക്ഷമത (mln nuts/Hec)	വിസ്തൃതി (Hec)	ഉല്പാദനം (million nuts)	ഉല്പാദനക്ഷമത (mln nuts/Hec)	വിസ്തൃതി (Hec)	ഉല്പാദനം (million nuts)	ഉല്പാദനക്ഷമത (mln nuts/Hec)	വിസ്തൃതി (Hec)	ഉല്പാദനം (million nuts)	ഉല്പാദനക്ഷമത (mln nuts/Hec)
1	തിരുവനന്തപുരം	70373	424	6025	70489.57	392	5561	69475	490	7053	70569.65	471	6674	70102.13	458	6529.51
2	കൊല്ലം	45348	291	6417	46759.69	268	5731	44655	279	6248	45296.3	280	6182	45472.17	277	6088.88
3	പത്തനംതിട്ട	16056	76	4733	15789.08	80	5067	22093	119	5386	16373.64	73	4458	16153.05	68	4179.38
4	ആലപ്പുഴ	34205	200	5847	33711.6	181	5369	37018	224	6051	34543.81	185	5356	35316.89	224	6335.05
5	കോട്ടയം	25221	102	4044	25835.79	100	3871	23900	120	5021	24591.95	120	4880	25264.31	125	4965.27
6	ഇടുക്കി	13613	56	4114	15305.37	48	3136	14477	50	3454	12849.22	50	3891	12750.81	49	3873.69
7	എറണാകുളം	40580	159	3918	41466.28	202	4871	45249	220	4862	38642.3	199	5150	40149.62	197	4910.51
8	തൃശ്ശൂർ	77785	525	6749	80831.3	496	6136	77020	522	6777	79266.75	536	6762	80386.35	511	6361.94
9	പാലക്കാട്	57428	454	7906	58409.77	474	8115	56175	464	8260	62934.47	553	8787	64410.09	500	7757.19
10	മലപ്പുറം	105381	778	7383	104276.4	769	7375	102146	964	9437	103548.1	985	9512	104675.97	964	9208.23
11	കോഴിക്കോട്	114865	741	6451	113833.6	731	6422	113211	921	8135	114590.5	992	8657	115654.07	1022	8837.79
12	വയനാട്	9741	53	5441	9983.47	55	5509	9331	64	6859	8621.69	61	7075	8690.27	57	6597.29
13	കണ്ണൂർ	86877	412	4742	88101.33	459	5210	86246	524	6076	82878.15	525	6335	81709.19	529	6476.80
14	കാസർഗോഡ്	63303	543	8578	64015.8	533	8326	64439	574	8908	65647.3	611	9307	65107.41	541	8313.27
	<b>Total</b>	<b>760776</b>	<b>4814</b>	<b>6328</b>	<b>768809</b>	<b>4788</b>	<b>6228</b>	<b>765435</b>	<b>5535</b>	<b>7231</b>	<b>760353.8</b>	<b>5641</b>	<b>7419</b>	<b>765842.33</b>	<b>5523</b>	<b>7211.28</b>

പട്ടിക-1.aയിൽ കേരളത്തിലെ തെങ്ങുകൃഷിയുടെ കഴിഞ്ഞ അഞ്ച് കാർഷിക വർഷങ്ങളിലെ വിസ്തൃതി ,ഉത്പാദനം, ഉല്പാദനക്ഷമത എന്നിവ രേഖപ്പെടുത്തിയിരിക്കുന്നു . 2019-20 മുതൽ 2023-24 വരെയുള്ള കാലയളവിൽ കേരളത്തിൽ തെങ്ങിന്റെ വിസ്തൃതി താരതമ്യേന കൂടുതൽ രേഖപ്പെടുത്തിയത് 2020-21 കാർഷികവർഷത്തിലും (768809 ഹെക്ടറും) കുറവ് 2022-23 കാർഷികവർഷത്തിലുമാണ് (760353.8 ഹെക്ടറും). ഉത്പാദനം കൂടുതൽ 2022-23 കാർഷികവർഷത്തിലും (5641 million nuts)കുറവ് 2020-21 കാർഷികവർഷത്തിലുമാണ് (4788 million nuts)രേഖപ്പെടുത്തിയത്. ഉല്പാദനക്ഷമത കൂടുതൽ 2022-23 വർഷത്തിലാണ് രേഖപ്പെടുത്തിയത്(7419 million nuts /ഹെക്ടർ) .



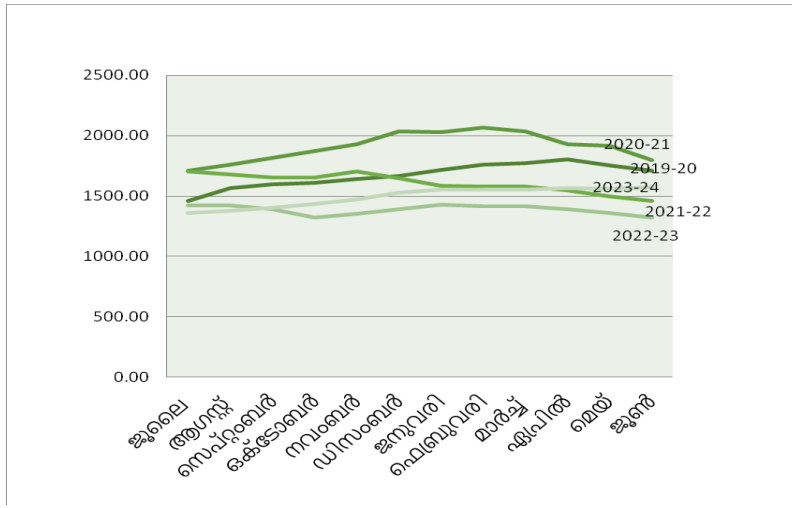
2019-20നെ അപേക്ഷിച്ച് 2023-24ൽ നാളികേരം ഉല്പാദനത്തിൽ കാര്യമായ പുരോഗതി ഒരു ജില്ലയിലും ഉണ്ടായിട്ടില്ല . എറണാകുളം, കോഴിക്കോട്, കണ്ണൂർ, മലപ്പുറം ജില്ലകളിൽ മാത്രം ഉല്പാദനത്തിൽ വർദ്ധന രേഖപ്പെടുത്തിയപ്പോൾ തിരുവനന്തപുരം, കൊല്ലം, പത്തനംതിട്ട, തൃശ്ശൂർ ,കാസർഗോഡ് ജില്ലകളിൽ കുറവും രേഖപ്പെടുത്തി.

പട്ടിക 1b കേരളത്തിലെ കഴിഞ്ഞ അഞ്ചുവർഷത്തെ തേങ്ങയുടെ കൃഷിയിട മൊത്തവില വില വിവരം ( Rs/100 )

	ജൂലൈ	ആഗസ്റ്റ്	സെപ്റ്റംബർ	ഒക്ടോബർ	നവംബർ	ഡിസംബർ	ജനുവരി	ഫെബ്രുവരി	മാർച്ച്	ഏപ്രിൽ	മെയ്	ജൂൺ	ശരാശരി
2019-20	1458.46	1561.62	1592.97	1607.03	1639.56	1660.79	1714.77	1757.03	1769.84	1800	1749.4	1706.54	1668.17
2020-21	1706.62	1756.25	1813.08	1869.46	1925.62	2033.73	2028.13	2064.63	2034.25	1927.35	1916.05	1794.26	1905.79
2021-22	1700.8	1674.5	1647.75	1651.16	1698.8	1642.83	1579.63	1577.17	1574.96	1546.98	1490.64	1455.95	1603.43
2022-23	1422.54	1419.26	1387.02	1320.75	1352.46	1391.57	1428.93	1417.25	1415.07	1390.63	1357.82	1318.1	1385.12
2023-24	1359.41	1375.68	1401.18	1433.61	1473.11	1531.22	1557.47	1557.8	1553.58	1568.24	1563.68	1573.99	1495.75

Data from Dept of Economics and Statistics

(വർഷം: ജൂലൈ -ജൂൺ)



കഴിഞ്ഞ അഞ്ച് കാർഷിക വർഷങ്ങളിലെ നാളികേരത്തിന്റെ കൃഷിയിട മൊത്തവില ശരാശരി 2021-22ൽ നൂററണ്ണത്തിന് 1905.79 രൂപ രേഖപ്പെടുത്തിയപ്പോൾ കുറഞ്ഞ വിലയായ 1385.12 രൂപ 2022-23ൽ രേഖപ്പെടുത്തി.

പട്ടിക 1.c വേൾഡ് ബാങ്കിന്റെ ഉത്പന്നങ്ങളുടെ വിലനിലവാരപട്ടിക

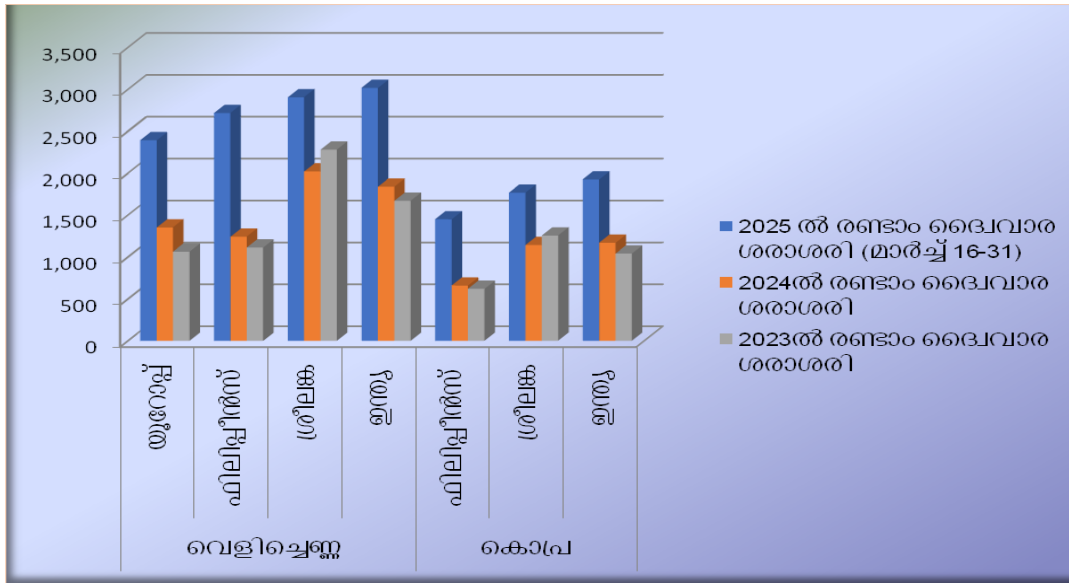
	വാർഷിക ശരാശരി			മാസ ശരാശരി		
	2022	2023	2024	2024 Dec	2025 Jan	2025 Feb
വെളിച്ചെണ്ണ (\$/metric Ton)	1,635	1,075	1,519	1,973	1,978	1,990

www.worldbank.org

**പട്ടിക 1d നാളികേര ഉല്പന്നത്തിന്റെ വിവിധ രാജ്യങ്ങളിലെ വിലവ്യതിയാനം ( US\$ / metric Ton)**

ക്രമ നം.	ഇനം	രാജ്യം	2025 ഏപ്രിൽ മൂന്നാംവാര ശരാശരി	2025 ഏപ്രിൽ നാലാംവാര ശരാശരി	ശതമാന വ്യത്യാസം	2025 ൽ രണ്ടാം ദൈവാര ശരാശരി (മാർച്ച് 16-31)	2024 ൽ രണ്ടാം ദൈവാര ശരാശരി	2023 ൽ രണ്ടാം ദൈവാര ശരാശരി
1	വെളിച്ചെണ്ണ	യൂറോപ്പ്	2,358	2,426	2.88	2,392	1,352.50	1,063
		ഫിലിപ്പീൻസ്	2,645	2,791	5.52	2,718	1,242	1,112.50
		ശ്രീലങ്ക	2,926	2,885	-1.4	2,905.50	2,020	2,280.50
		ഇന്ത്യ	3,016	-	-	3,016	1,839	1,670.50
2	കൊപ്ര	ഫിലിപ്പീൻസ്	1,414	1,485	5.02	1,449.50	659.5	620
		ശ്രീലങ്ക	1,737	1,797	3.45	1,767	1,142.50	1,256
		ഇന്ത്യ	1,925	-	-	1,925	1,169	1,041

Ref:- data from International Coconut Community

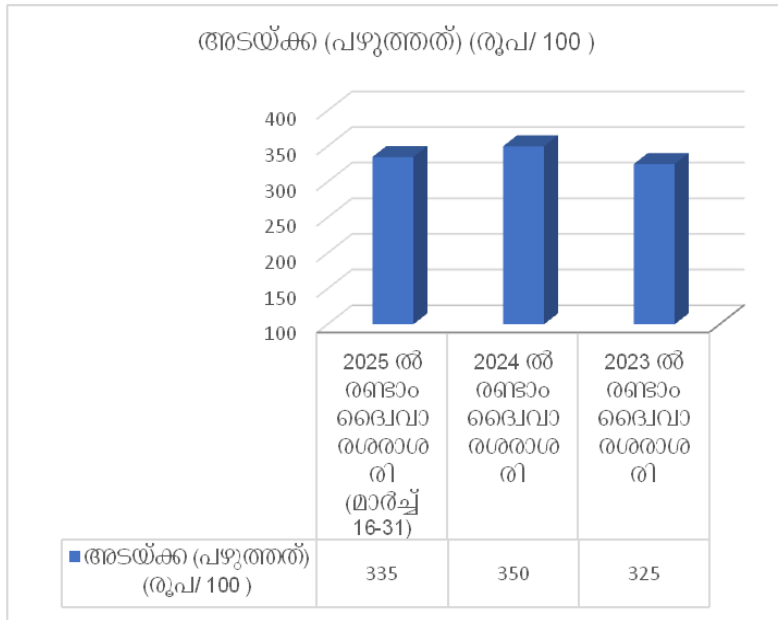


പട്ടിക 1c ൽ വേൾഡ്ബാങ്കിന്റെ ഉത്പന്നങ്ങളുടെ വില നിലവാര പട്ടികയിൽ വെളിച്ചെണ്ണയുടെ കഴിഞ്ഞ മൂന്ന് വർഷങ്ങളിലെ ശരാശരി വിലയും ,2024 ഡിസംബർ ,2025 ജനുവരി ,ഫെബ്രുവരി മാസങ്ങളിലെ ശരാശരി വിലയും രേഖപ്പെടുത്തിയിരിക്കുന്നു( US\$ / metric Ton). International Coconut Communityയുടെ വെളിച്ചെണ്ണ ,കൊപ്ര എന്നിവയുടെ പ്രധാനഉല്പാദന രാജ്യങ്ങളിലെ ദൈവാര വില വ്യതിയാനം പട്ടിക 1d ൽ രേഖപ്പെടുത്തിയിരിക്കുന്നു .

**അടയ്ക്ക (പഴുത്തത്)**

പട്ടിക 2 :- അടയ്ക്ക പഴുത്തതിന്റെ വില വ്യതിയാനം

ക്രമ നമ്പർ	ഉല്പന്നം	വിപണി	മൂന്നാം വാരം (മാർച്ച് 16-22)	നാലാം വാരം (മാർച്ച് 23-31)	2025 ൽ രണ്ടാം ദൈവാര ശരാശരി (മാർച്ച് 16-31)	ശതമാന വ്യത്യാസം	2024 ൽ രണ്ടാം ദൈവാര ശരാശരി	2023 ൽ രണ്ടാം ദൈവാര ശരാശരി
1	അടയ്ക്ക (പഴുത്തത്) (രൂപ/ 100 )	പൊന്നാനി	320	350	335	9.38	350	325

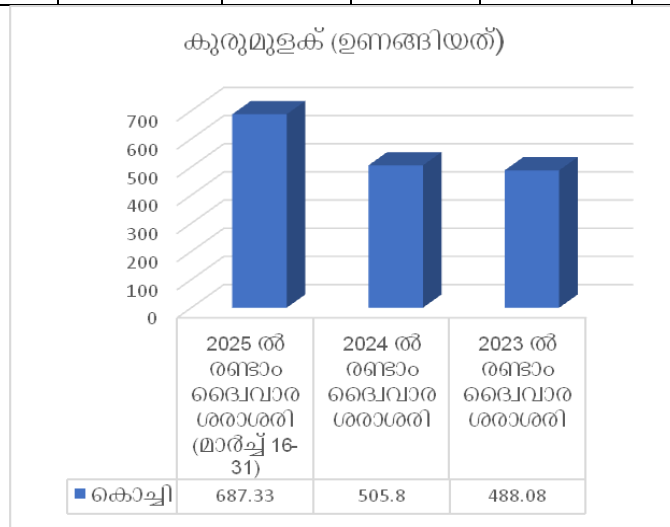


അടയ്ക്ക പഴുത്തതിന് നൂറൊണ്ണത്തിന് പൊന്നാനി മാർക്കറ്റിൽ മാർച്ച് മൂന്നാം വാരത്തിൽ ശരാശരി വില 320 രൂപയും നാലാം വാരത്തിൽ 350 രൂപയും രേഖപ്പെടുത്തി. 2024 മാർച്ചിൽ രണ്ടാം ദ്വൈവാഴ്ചക്കാലത്ത് വില 350 രൂപയും 2023 മാർച്ചിൽ രണ്ടാം ദ്വൈവാഴ്ചക്കാലത്ത് വില 325 രൂപയുമായിരുന്നു.

**കുരുമുളക് (ഉണങ്ങിയത്)**

പട്ടിക 3:- കുരുമുളക് (ഉണങ്ങിയത്) വില വ്യതിയാനം(രൂപ/കിലോ)

ക്രമ നമ്പർ	ഉല്പന്നം	വിപണി	മൂന്നാം വാരം (മാർച്ച് 16-22)	നാലാം വാരം (മാർച്ച് 23-31)	2025 ൽ രണ്ടാം ദ്വൈവാഴ്ചക്കാലത്ത് (മാർച്ച് 16-31)	ശതമാന വ്യത്യാസം	2024 ൽ രണ്ടാം ദ്വൈവാഴ്ചക്കാലത്ത്	2023 ൽ രണ്ടാം ദ്വൈവാഴ്ചക്കാലത്ത്
1	കുരുമുളക് (ഉണങ്ങിയത്)	കൊച്ചി	687	687.67	687.33	0.10	505.80	488.08



കുരുമുളക് ഉണങ്ങിയത് കിലോഗ്രാമിന് കൊച്ചി മാർക്കറ്റിൽ മാർച്ചിലെ മൂന്നാം വാരത്തിൽ ശരാശരി വില 687 രൂപയായിരുന്നപ്പോൾ നാലാം വാരത്തിൽ 687.67 രൂപയും രേഖപ്പെടുത്തി. രണ്ടാം ദൈവാരത്തിൽ കുരുമുളകിന് ഏറ്റവും കുറഞ്ഞ വില കിലോഗ്രാമിന് 685 രൂപയും ഏറ്റവും കൂടിയ വിലയായ 689 രൂപയും രേഖപ്പെടുത്തി. 2024 മാർച്ചിൽ കുരുമുളക് ഉണങ്ങിയതിന് കൊച്ചി മാർക്കറ്റിൽ രണ്ടാം ദൈവാര ശരാശരി വില 505.80 രൂപയും 2023 മാർച്ചിൽ രണ്ടാം ദൈവാര ശരാശരി വില 488.08 രൂപയുമായിരുന്നു.

**ഏലം**

പട്ടിക 4:- ഏലത്തിന്റെ വില വ്യതിയാനം(രൂപ/കിലോ)

ക്രമ നമ്പർ	ഉല്പന്നം	വിപണി	മൂന്നാംവാരം (മാർച്ച് 16-22)	നാലാംവാരം (മാർച്ച് 23-31)	2025 ൽ രണ്ടാംദൈവാരശരാശരി (മാർച്ച് 16-31)	ശതമാന വ്യത്യാസം	2024ൽ രണ്ടാംദൈവാര ശരാശരി	2023ൽ രണ്ടാംദൈവാര ശരാശരി
1	ഏലം	കട്ടപ്പന	2517	2600	2558.3	3.31	1320	ലഭ്യമല്ല

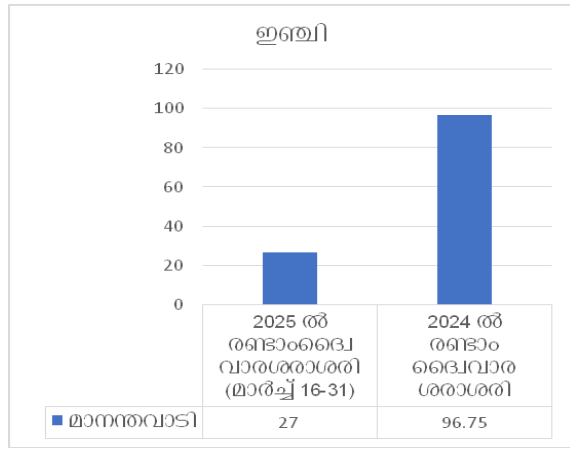


ഏലത്തിന് കട്ടപ്പന മാർക്കറ്റിൽ മൂന്നാം വാരത്തിന്റെ ശരാശരി വില 2517 രൂപ ആയിരുന്നപ്പോൾ നാലാം വാരത്തിൽ 2600 രൂപ രേഖപ്പെടുത്തി. 2025 മാർച്ചിൽ രണ്ടാം ദൈവാര ശരാശരി വില കിലോഗ്രാമിന് 2558.3 രൂപ രേഖപ്പെടുത്തി . 2024 മാർച്ചിൽ ഏലത്തിന് കട്ടപ്പന മാർക്കറ്റിൽ രണ്ടാം ദൈവാര ശരാശരി വില 1320 രൂപയാണ് രേഖപ്പെടുത്തിയിരുന്നത്.

**ഇഞ്ചി**

പട്ടിക 5 :- ഇഞ്ചിയുടെ വില വ്യതിയാനം(രൂപ/കിലോ)

ക്രമ നമ്പർ	ഉല്പന്നം	വിപണി	മൂന്നാംവാരം (മാർച്ച് 16-22)	നാലാംവാരം (മാർച്ച് 23-31)	2025 ൽ രണ്ടാംദൈവാര ശരാശരി (മാർച്ച് 16-31)	ശതമാന വ്യത്യാസം	2024ൽ രണ്ടാംദൈവാര ശരാശരി	2023ൽ രണ്ടാംദൈവാര ശരാശരി
1	ഇഞ്ചി	മാനന്തവാടി	27	27	27	0	96.75	ലഭ്യമല്ല

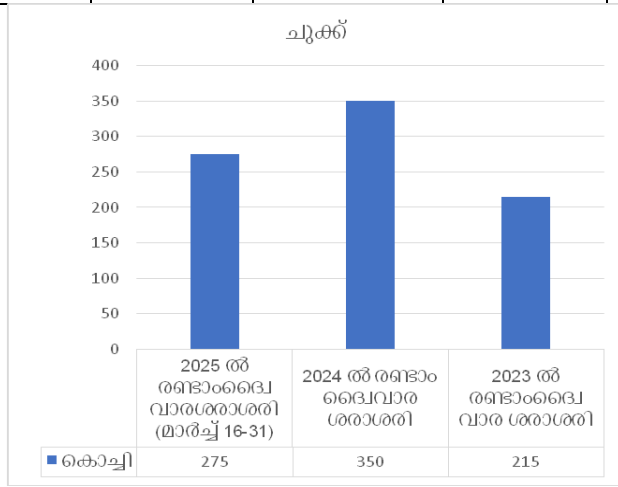


ഇഞ്ചിയ്ക്ക് മാനന്തവാടി മാർക്കറ്റിൽ മാർച്ച് മൂന്നും നാലും ആഴ്ചകളിൽ ശരാശരി വില 27 രൂപയിൽ തുടരുന്നു. 2024 മാർച്ചിൽ ഇഞ്ചിയ്ക്ക് മാനന്തവാടി മാർക്കറ്റിൽ രണ്ടാം ദൈവവാര ശരാശരി വില കിലോഗ്രാമിന് 96.75 രൂപയുമായിരുന്നു.

**ചുക്ക്**

പട്ടിക 6 :- ചുക്കിന്റെ വില വ്യതിയാനം(രൂപ/കിലോ)

ക്രമ നമ്പർ	ഉല്പന്നം	വിപണി	മൂന്നാംവാരം (മാർച്ച് 16-22)	നാലാംവാരം (മാർച്ച് 23-31)	2025 ൽ രണ്ടാം ദൈവവാര ശരാശരി (മാർച്ച് 16-31)	ശതമാന വ്യത്യാസം	2024 ൽ രണ്ടാംദൈവ വാര ശരാശരി	2023 ൽ രണ്ടാം ദൈവവാര ശരാശരി
1	ചുക്ക്	കൊച്ചി	275	275	275	0	350	215

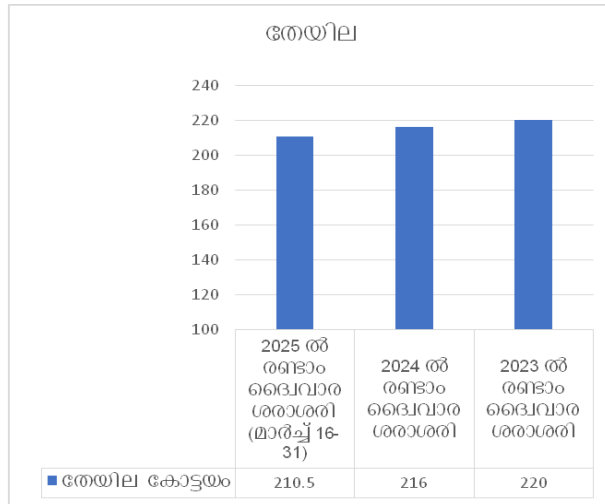


ചുക്കിന് കൊച്ചി മാർക്കറ്റിൽ മാർച്ച് മൂന്നും നാലും ആഴ്ചകളിൽ ശരാശരി വില 275 രൂപയിൽ തുടരുന്നു. 2024 മാർച്ചിൽ ചുക്കിന് കൊച്ചി മാർക്കറ്റിൽ രണ്ടാം ദൈവവാര ശരാശരി വില കിലോഗ്രാമിന് 350 രൂപയും 2023 മാർച്ചിൽ രണ്ടാം ദൈവവാര ശരാശരി വില കിലോഗ്രാമിന് 215 രൂപയുമായിരുന്നു.

**തേയില**

പട്ടിക 7 :- തേയിലയുടെ വില വ്യതിയാനം(രൂപ/കിലോ)

ക്രമ നമ്പർ	ഉല്പന്നം	വിപണി	മൂന്നാംവാറം (മാർച്ച് 16-22)	നാലാംവാറം (മാർച്ച് 23-31)	2025 ൽ രണ്ടാംദൈവാരശരാശരി (മാർച്ച് 16-31)	ശതമാന വ്യത്യാസം	2024ൽ രണ്ടാം ദൈവാര ശരാശരി	2023ൽ രണ്ടാം ദൈവാര ശരാശരി
1	തേയില	കോട്ടയം	206	215	210.50	4.37	216	220

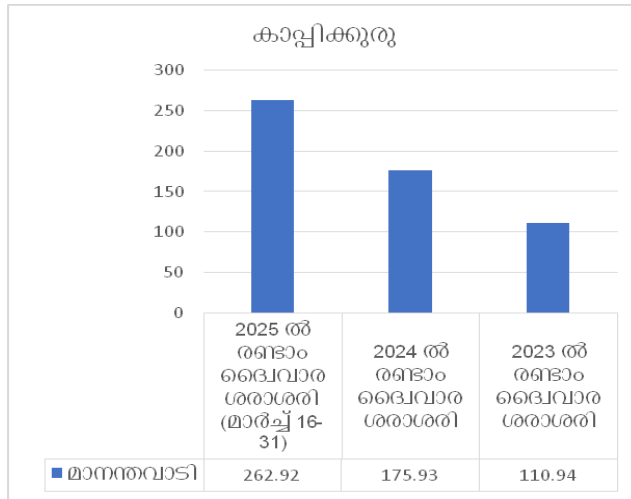


തേയിലയ്ക്ക് കോട്ടയം മാർക്കറ്റിൽ മാർച്ച് മൂന്നാം വാര ശരാശരി വില കിലോഗ്രാമിന് 206 രൂപയും. നാലാം വാരശരാശരി വില കിലോഗ്രാമിന് 215 രൂപയും രേഖപ്പെടുത്തി. 2024 മാർച്ചിൽ തേയിലയ്ക്ക് കോട്ടയം മാർക്കറ്റിൽ രണ്ടാം ദൈവാര ശരാശരി വില കിലോഗ്രാമിന് 216 രൂപയും 2023 മാർച്ച് രണ്ടാം ദൈവാരശരാശരി വില കിലോഗ്രാമിന് 220 രൂപയുമായിരുന്നു.

**കാപ്പിക്കുരു**

പട്ടിക 8:- കാപ്പിക്കുരുവിന്റെ വില വ്യതിയാനം(രൂപ/കിലോ)

ക്രമ നമ്പർ	ഉല്പന്നം	വിപണി	മൂന്നാംവാറം (മാർച്ച് 16-22)	നാലാം വാരം (മാർച്ച് 23-31)	2025 ൽ രണ്ടാംദൈവാരശരാശരി (മാർച്ച് 16-31)	ശതമാന വ്യത്യാസം	2024ൽ രണ്ടാം ദൈവാര ശരാശരി	2023ൽ രണ്ടാം ദൈവാര ശരാശരി
1	കാപ്പിക്കുരു	മാനന്തവാടി	262	263.5	262.92	0.44	175.93	110.94

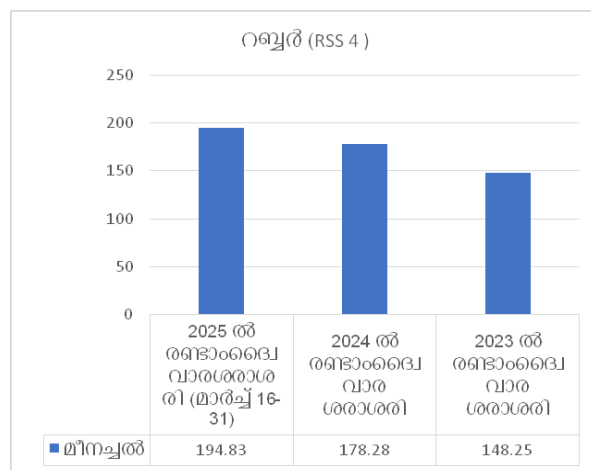


മാനന്തവാടി മാർക്കറ്റിൽ കാപ്പിക്കുരു ഉണങ്ങിയത് തൊണ്ടോടുകൂടിയത് കിലോയ്ക്ക് മാർച്ച് മൂന്നാം വാരത്തിൽ ശരാശരി വില 262 രൂപയും നാലാം വാരത്തിൽ ശരാശരി വില 263.5 രൂപയും രേഖപ്പെടുത്തി. 2024 മാർച്ചിൽ രണ്ടാം ദൈവാര ശരാശരി വില കിലോയ്ക്ക് 175.93 രൂപയും 2022 മാർച്ചിൽ രണ്ടാം ദൈവാര ശരാശരി വില 110.94 രൂപയുമായിരുന്നു.

### റബ്ബർ (RSS 4)

പട്ടിക 9 :- റബ്ബർ (RSS 4) ന്റെ വില വ്യതിയാനം(രൂപ/കിലോ)

ക്രമ നമ്പർ	ഉല്പന്നം	വിപണി	മൂന്നാംവാരം (മാർച്ച് 16-22)	നാലാംവാരം (മാർച്ച് 23-31)	2025 ൽ രണ്ടാംദൈവാരശരാശരി (മാർച്ച് 16-31)	ശതമാന വ്യത്യാസം	2024 ൽ രണ്ടാം ദൈവാര ശരാശരി	2023 ൽ രണ്ടാം ദൈവാര ശരാശരി
1	റബ്ബർ (RSS 4)	മീനച്ചൽ	193	196.33	194.83	1.55	178.28	148.25

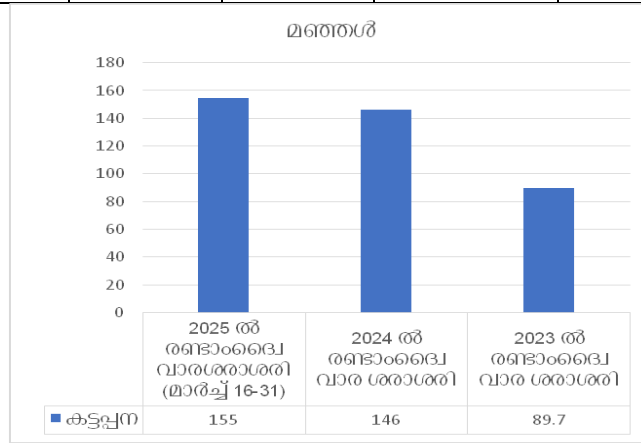


റബ്ബറിന് മീനച്ചൽ മാർക്കറ്റിൽ മാർച്ച് മൂന്നാം വാരത്തിൽ ശരാശരി വില കിലോഗ്രാമിന് 193 രൂപയും നാലാം വാരത്തിൽ ശരാശരി വില 196.33 രൂപയും ആയിരുന്നു. 2024 മാർച്ചിൽ മീനച്ചൽ മാർക്കറ്റിൽ റബ്ബറിന് രണ്ടാം ദൈവാരശരാശരി വില കിലോഗ്രാമിന് 178.28 രൂപയും 2023 മാർച്ചിൽ രണ്ടാം ദൈവാരശരാശരി വില 148.25 രൂപയുമായിരുന്നു.

**മഞ്ഞൾ**

പട്ടിക 10 :- മഞ്ഞളിന്റെ വില വ്യതിയാനം(രൂപ/കിലോ)

ക്രമ നമ്പർ	ഉല്പന്നം	വിപണി	മൂന്നാംവാ രം (മാർച്ച് 16-22)	നാലാംവാ രം (മാർച്ച് 23-31)	2025 ൽ രണ്ടാംദൈ വാരശരാശ രി (മാർച്ച് 16- 31)	ശതമാന വ്യത്യാസം	2024ൽ രണ്ടാം ദൈവാര ശരാശരി	2023ൽ രണ്ടാം ദൈവാര ശരാശരി
1	മഞ്ഞൾ	കുട്ടപ്പന	155	155	155	0	146	89.7

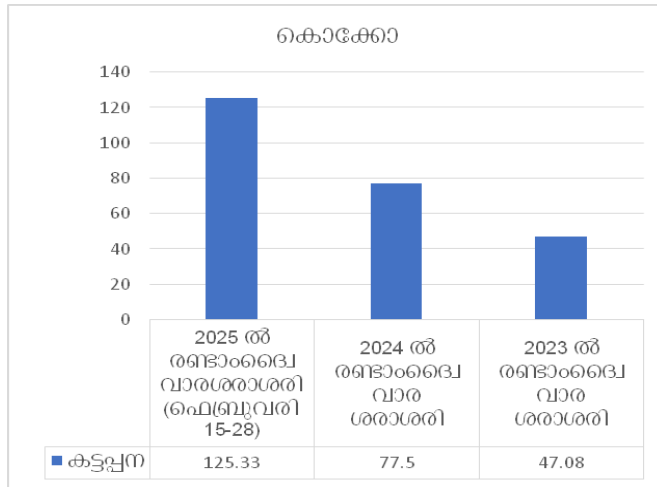


കുട്ടപ്പന മാർക്കറ്റിൽ മഞ്ഞൾ കിലോഗ്രാമിന് മാർച്ച് മൂന്നും നാലും ആഴ്ചകളിൽ ശരാശരി വില 155 രൂപയിൽ തുടരുന്നു. 2024 മാർച്ചിൽ കുട്ടപ്പന മാർക്കറ്റിൽ മഞ്ഞൾ കിലോഗ്രാമിന് രണ്ടാം ദൈവാരശരാശരി വില 146 രൂപയായിരുന്നു. 2023 മാർച്ചിൽ കുട്ടപ്പന മാർക്കറ്റിൽ മഞ്ഞൾ കിലോഗ്രാമിന് രണ്ടാം ദൈവാരശരാശരി വില 89.7 രൂപയുമായിരുന്നു രേഖപ്പെടുത്തിയിരുന്നത്.

**കൊക്കോ**

പട്ടിക 11 :- കൊക്കോയുടെ വില വ്യതിയാനം(രൂപ/കിലോ)

ക്രമ നമ്പർ	ഉല്പന്നം	വിപണി	മൂന്നാംവാ രം (മാർച്ച് 16-22)	നാലാംവാ രം (മാർച്ച് 23-31)	2025 ൽ രണ്ടാംദൈ വാരശരാശ രി (മാർച്ച് 16- 31)	ശതമാന വ്യത്യാസം	2024ൽ രണ്ടാം ദൈവാര ശരാശരി	2023ൽ രണ്ടാം ദൈവാര ശരാശരി
1	കൊക്കോ	കുട്ടപ്പന	88.3	71.67	80	-18.87	184	49.83

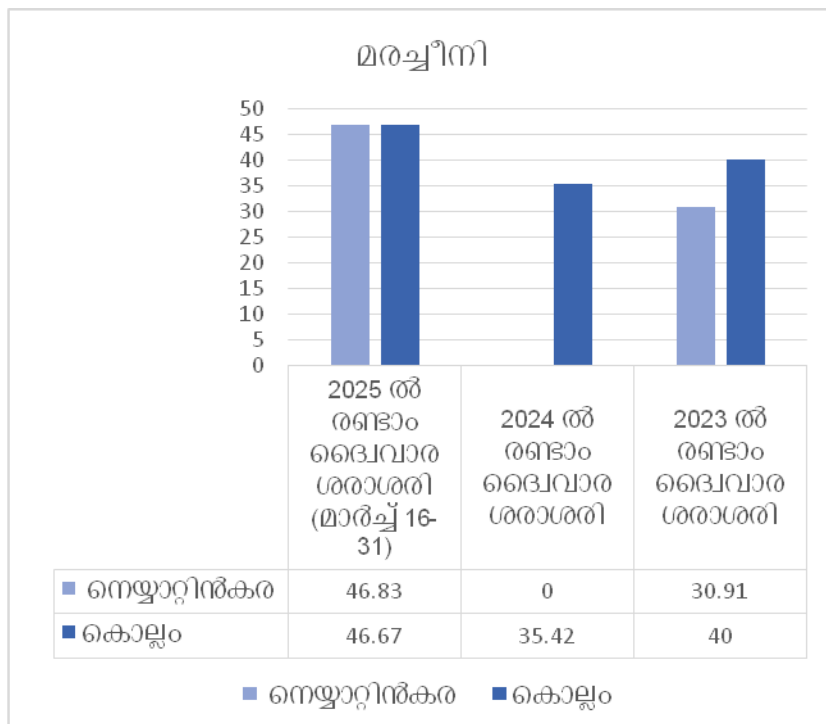


കുട്ടപ്പന മാർക്കറ്റിൽ മൂന്നാം വാരത്തിൽ കൊക്കോയ്ക്ക് കിലോഗ്രാമിന് ശരാശരി വില 88.3 രൂപയും നാലാം വാരത്തിൽ കിലോഗ്രാമിന് 71.67 രൂപയും രേഖപ്പെടുത്തി. മൂന്നാം വാരത്തെ അപേക്ഷിച്ച് നാലാം വാരത്തിൽ 18.87 ശതമാനത്തിന്റെ കുറവ് രേഖപ്പെടുത്തി. അതേസമയം 2024 മാർച്ചിൽ രണ്ടാം ദൈവാരശരാശരി വില കിലോയ്ക്ക് 184 രൂപയും 2023 മാർച്ചിൽ രണ്ടാം ദൈവാരശരാശരി വില 49.83 രൂപയുമായിരുന്നു രേഖപ്പെടുത്തിയത്.

**മരച്ചീനി**

പട്ടിക 12 :- മരച്ചീനിയുടെ വില വ്യതിയാനം(രൂപ/കിലോ)

ക്രമ നമ്പർ	ഉല്പന്നം	വിപണി	മൂന്നാംവാരം (മാർച്ച് 16-22)	നാലാംവാരം (മാർച്ച് 23-31)	2025 ൽ രണ്ടാംദൈവാരശരാശരി (മാർച്ച് 16-31)	ശതമാന വ്യത്യാസം	2024 ൽ രണ്ടാം ദൈവാര ശരാശരി	2023 ൽ രണ്ടാം ദൈവാര ശരാശരി
1	മരച്ചീനി	നെയാറ്റിൻകര	46.7	47	46.83	0.71	ലഭ്യമല്ല	30.91
		കൊല്ലം	43.3	50	46.67	15.38	35.42	40



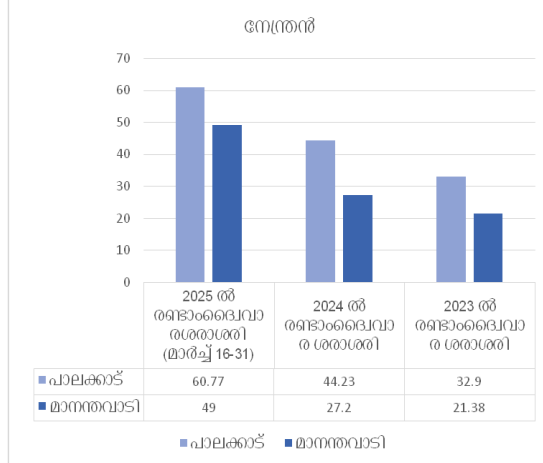
നെയാറ്റിൻകര മാർക്കറ്റിൽ മാർച്ച് മൂന്നാം വാരത്തിൽ ശരാശരി വില 46.7 രൂപ രേഖപ്പെടുത്തിയപ്പോൾ നാലാം വാരത്തിൽ ശരാശരി വില 47 രൂപയാണ് രേഖപ്പെടുത്തിയത് കൊല്ലം വിപണിയിൽ മൂന്നാം വാരത്തിൽ ശരാശരി വില 43.3 രൂപ രേഖപ്പെടുത്തിയപ്പോൾ നാലാം വാരത്തിൽ ശരാശരി വില 50 രൂപയാണ് രേഖപ്പെടുത്തിയത്.

2024 മാർച്ചിൽ നെയാറ്റിൻകര മാർക്കറ്റിൽ 2023 മാർച്ചിൽ 30.91 രൂപയാണ് ഉണ്ടായിരുന്നത്. അതേസമയം കൊല്ലം വിപണിയിൽ 2024 മാർച്ചിൽ മരച്ചീനി കിലോഗ്രാമിന് രണ്ടാം ദൈവാരശരാശരി വില 35.42 രൂപയും 2023 മാർച്ചിൽ 40 രൂപയുമാണ് രേഖപ്പെടുത്തിയത്.

**നേന്ത്രൻ**

പട്ടിക 13 :- നേന്ത്രന്റെ വില വ്യതിയാനം(രൂപ/കിലോ)

ക്രമ നമ്പർ	ഉല്പന്നം	വിപണി	മൂന്നാംവാരം (മാർച്ച് 16-22)	നാലാം വാരം (മാർച്ച് 23-31)	2025 ൽ രണ്ടാംദൈവാരശരാശരി (മാർച്ച് 16-31)	ശതമാന വ്യത്യാസം	2024ൽ രണ്ടാം ദൈവാര ശരാശരി	2023ൽ രണ്ടാം ദൈവാര ശരാശരി
1	നേന്ത്രൻ	പാലക്കാട്	59.30	62.20	60.77	4.83	44.23	32.90
		മാനന്തവാടി	49.30	48.67	49	-1.35	27.20	21.38



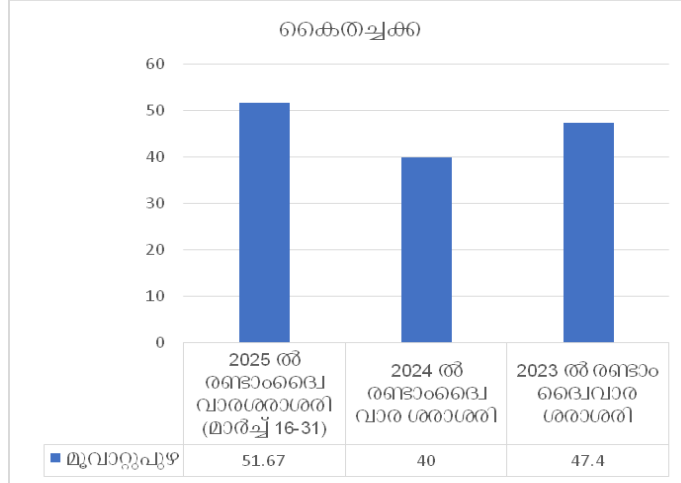
പാലക്കാട് വിപണിയിൽ മാർച്ച് മൂന്നാം വാരത്തിൽ നേന്ത്രൻ ശരാശരി വില കിലോഗ്രാമിന് 59.30 രൂപയും നാലാം വാരത്തിൽ ശരാശരി വില 62.20 രൂപയുമായിരുന്നു രേഖപ്പെടുത്തിയത്. നേന്ത്രൻ മാനന്തവാടി വിപണിയിൽ മൂന്നാം വാരത്തിൽ ശരാശരി വില കിലോഗ്രാമിന് 49.30 രൂപയും നാലാം വാരത്തിൽ ശരാശരി വില കിലോഗ്രാമിന് 48.67 രൂപയും രേഖപ്പെടുത്തി. പാലക്കാട് ഒന്നാമത്തെ വാരത്തെ അപേക്ഷിച്ച് രണ്ടാമത്തെ ആഴ്ചയിൽ ശരാശരിവിലയിൽ 4.83% വർദ്ധനവ് രേഖപ്പെടുത്തിയപ്പോൾ മാനന്തവാടി വിപണിയിൽ ദൈവാരശരാശരിയിൽ 1.35% കുറവ് രേഖപ്പെടുത്തി.

2024 മാർച്ചിൽ നേന്ത്രൻ പാലക്കാട് വിപണിയിൽ രണ്ടാം ദൈവാരശരാശരി വില കിലോയ്ക്ക് 44.23 രൂപയും 2023 മാർച്ചിൽ രണ്ടാം ദൈവാരശരാശരി 32.90 രൂപയും രേഖപ്പെടുത്തി. മാനന്തവാടി വിപണിയിൽ 2024 മാർച്ചിൽ ശരാശരി വില 27.20 രൂപയും 2023 മാർച്ചിൽ രണ്ടാം ദൈവാരശരാശരി കിലോയ്ക്ക് 21.38 രൂപയുമാണ് രേഖപ്പെടുത്തിയത്.

**കൈതച്ചക്ക**

പട്ടിക 14 :- കൈതച്ചക്കയുടെ വില വ്യതിയാനം(രൂപ/കിലോ)

ക്രമ നമ്പർ	ഉല്പന്നം	വിപണി	മൂന്നാംവാരം (മാർച്ച് 16-22)	നാലാംവാരം (മാർച്ച് 23-31)	2025 ൽ രണ്ടാംദൈവാരശരാശരി (മാർച്ച് 16-31)	ശതമാന വ്യത്യാസം	2024ൽ രണ്ടാം ദൈവാരശരാശരി	2023ൽ രണ്ടാം ദൈവാരശരാശരി
1	കൈതച്ചക്ക	മൂവാറ്റുപുഴ	53.3	50	51.67	-6.25	40	47.4



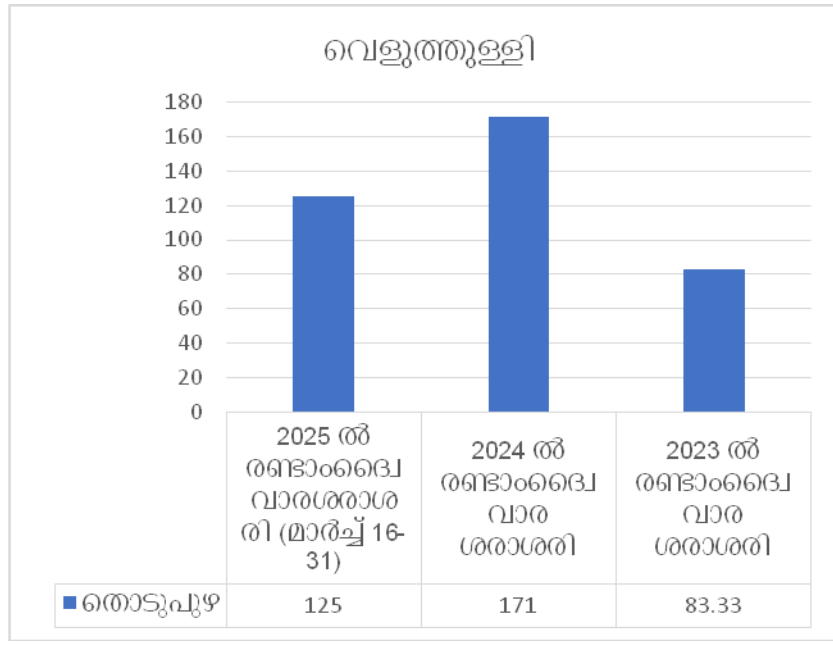
മൂവാറ്റുപുഴ വിപണിയിൽ മാർച്ച് മൂന്നാം വാരത്തിൽ കൈതച്ചക്കയ്ക്ക് ശരാശരിവില കി.ഗ്രാമിന് 53.3 രൂപ ആയിരുന്നു. നാലാം വാരത്തിൽ ശരാശരി വില 50 രൂപ രേഖപ്പെടുത്തി. മൂന്നാം വാരത്തെ അപേക്ഷിച്ച് നാലാം വാരത്തിൽ ശരാശരി വിലയിൽ 6.25% ഇടിവ് രേഖപ്പെടുത്തി.

2024 മാർച്ചിൽ കൈതച്ചക്കയ്ക്ക് മൂവാറ്റുപുഴ വിപണിയിൽ രണ്ടാം ദൈവാരശരാശരി വില കിലോയ്ക്ക് 40 രൂപ രേഖപ്പെടുത്തിയപ്പോൾ 2023 മാർച്ചിൽ കിലോയ്ക്ക് ശരാശരി 47.4 രൂപയാണ് ഉണ്ടായിരുന്നത്.

**വെള്ളത്തുള്ളി**

പട്ടിക 15 :- വെള്ളത്തുള്ളിയുടെ വില വ്യതിയാനം(രൂപ/കിലോ)

ക്രമ നമ്പർ	ഉല്പന്നം	വിപണി	മൂന്നാം വാരം (മാർച്ച് 16-22)	നാലാംവാരം (മാർച്ച് 23-31)	2025 ൽ രണ്ടാം ദൈവാരശരാശരി (മാർച്ച് 16-31)	ശതമാന വ്യത്യാസം	2024ൽ രണ്ടാം ദൈവാരശരാശരി	2023ൽ രണ്ടാം ദൈവാരശരാശരി
1	വെള്ളത്തുള്ളി	തൊടുപുഴ	125	125	125	0	171	83.33



തൊട്ടുപ്പുഴ മാർക്കറ്റിൽ മാർച്ച് മൂന്നാം നാലും ആഴ്ചകളിൽ ശരാശരി വില 125 രൂപയിൽ തുടരുന്നു. 2024 മാർച്ചിൽ തൊട്ടുപ്പുഴ മാർക്കറ്റിൽ രണ്ടാം ദൈവാര ശരാശരി വില 171 രൂപ രേഖപ്പെടുത്തിയപ്പോൾ 2023 മാർച്ചിൽ രണ്ടാം ദൈവാര ശരാശരി വില 83.33 രൂപയാണ് ഉണ്ടായിരുന്നത്